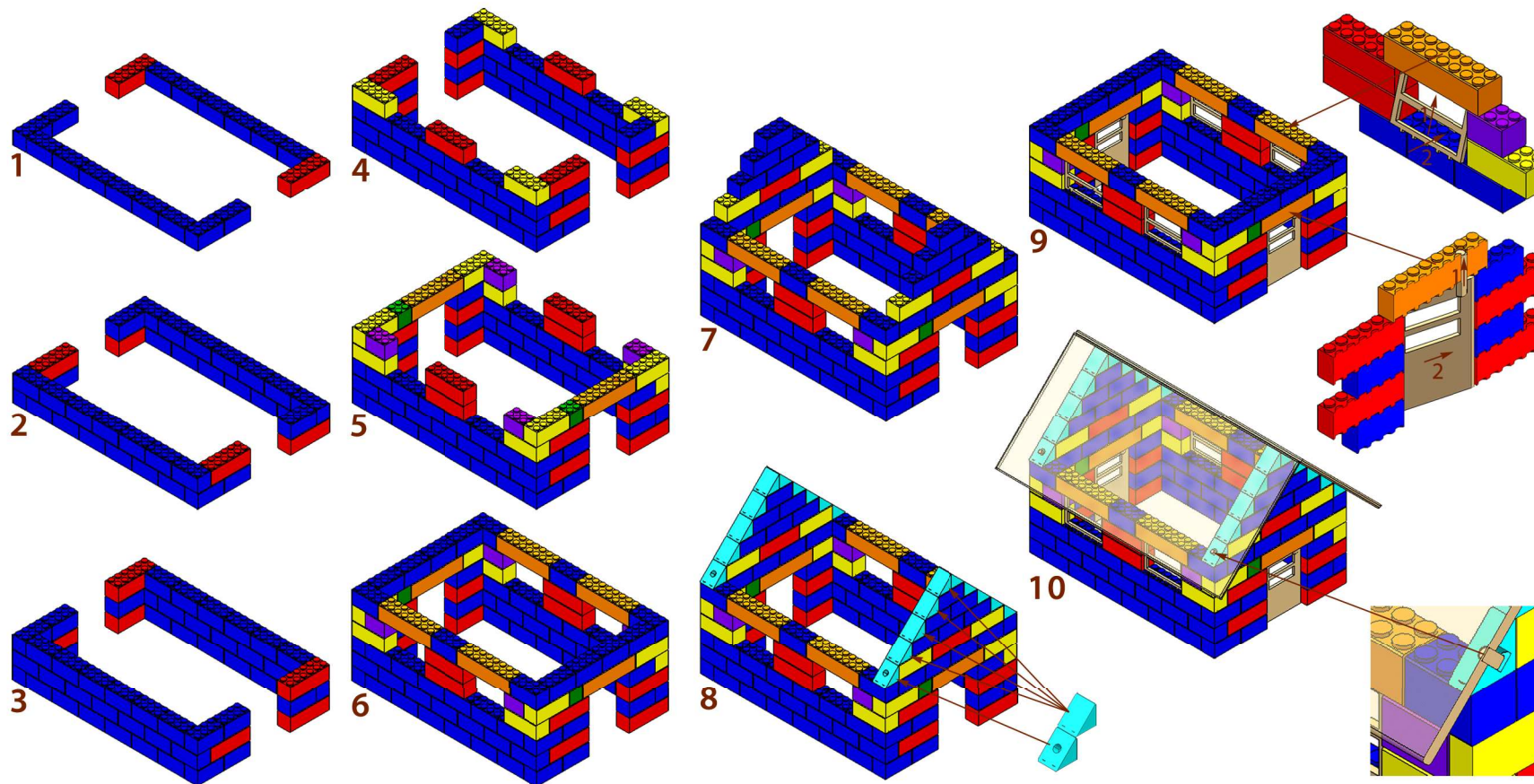


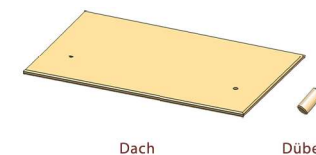
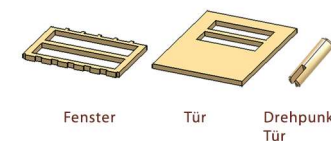
Aufbauanleitung „Feldscheune“

Art.-Nr.: 01.20.006



- Baustein 16 Bohrungen
- Baustein 16 Bohrungen gebohrt
- Baustein 12 Bohrungen
- Baustein 10 Bohrungen
- Baustein 8 Bohrungen
- Baustein 6 Bohrungen
- Baustein 4 Bohrungen

- Dachschräge
- Dachschräge gebohrt



Die Darstellungen zeigen den Zusammenbau der Feldscheune.
Die fertige Scheune hat eine Größe von 280x200x230mm und besteht aus 132 Teilen.

Ormus
Holzspielzeug

klüger wär's natürlich